Le fentanyl a été détecté dans plusieurs substances dans le nord de la Nouvelle-Écosse.

Tester toujours avant de consommer

EN CAS DE SURDOSE

Appelez le 911 immédiatement

- Administrer la naloxone
- Placer la personne en position latérale de sécurité
- Rester jusqu'à l'arrivée des secours

Si vous devez partir, laissez la porte déverrouillée pour permettre l'accès aux services d'urgence.

CONNAÎTRE VOS DROITS

La Loi sur les bons samaritains protège les personnes qui demandent de l'aide en cas de surdose, y compris la personne en surdose.

Vous êtes protégé·e contre :

- De l'interdiction de possession de substances désignées (drogues)
- Certaines conditions liées à la probation ou à la libération conditionnelle

NHCS offre des bandelettes de dépistage du fentanyl, des trousses et des formations sur la naloxone, ainsi qu'une variété d'autres fournitures et ressources éducatives en réduction des méfaits.

NHCS offre également des sacs de fournitures d'urgence à l'aide des pharmacies participantes pour les personnes qui utilisent des substances et qui n'ont pas pu se rendre aux heures d'ouverture du NHCS.. Chaque sac contient une quantité limitée de matériel, notamment :

- 10 seringues
- 5 ampoules d'eau stérile
- 10 tampons alcoolisés
- 1 garrot
- 2 filtres

Les sacs de fournitures d'urgence sont emballés discrètement, offerts gratuitement et remis sans qu'aucune question ne soit posée.

Nous remercions les 35 pharmacies participantes de soutenir cette initiative. Communique avec NHCS pour obtenir la liste complète des pharmacies participantes, et nous pourrons t'aider à trouver celle qui est la plus près de chez toi.

Northern Healthy Connections Society
25 Revere
Truro, N.-É.
Sur-place : (902) 895-0931
Intervention Mobile : 902-956-3965
nhcsociety.ca

Test du fentanyl



QU'EST-CE QUE C'EST LE FENTANYL ?

Le fentanyl est un opioïde synthétique utilisé pour soulager la douleur. Il peut être jusqu'à 100 fois plus puissant que d'autres opioïdes (p. ex. héroïne, morphine, hydromorphone).

Il n'a ni goût ni odeur et est souvent mélangé à d'autres substances à l'insu des personnes.

Même une très petite quantité peut être mortelle. De nombreuses surdoses surviennent parce que les gens ne savent pas que leur drogue contient du fentanyl.

Depuis 2016, plus de 50 000 personnes au Canada sont décédées en raison de la toxicité liée aux opioïdes (Gouvernement du Canada, 2025). Cette crise est causée par un approvisionnement en drogues imprévisible, contaminé par le fentanyl et d'autres substances.

CONNAÎTRE LES LIMITES DES BANDELETTES DE DÉPISTAGE

- Les bandelettes peuvent détecter le fentanyl ou des substances similaires (analogues)
- Le fentanyl peut ne pas être réparti de façon uniforme dans une substance
- Un résultat négatif ne garantit pas la sécurité
- **Tester avant chaque consommation**

COMMENT TESTER POUR LE FENTANYL/ SES ANALOGUES

Étape 1 :
Procurez-vous des bandelettes de dépistage du fentanyl auprès d'un organisme de réduction des méfaits (voir le verso).

Étape 2 :
Avant de tester, écrasez la substance en poudre fine. Mélangez-la bien (secouer ou remuer) pour répartir le fentanyl, s'il est présent.

Étape 3 :
Nettoyez et désinfectez une surface plane avec un tampon d'alcool. Lavez-vous les mains avec du savon et désinfectez-les avant de manipuler le matériel.

Étape 4 :
Dans un petit contenant (comme un Stericup ou un bouchon de bouteille) :

- Ajoutez une petite quantité de la substance (environ un grain de sel)
- Mélangez avec 1 oz (30 mL) d'eau
- Remuez bien

Étape 5 :
Ouvrez l'emballage de la bandelette. Tenez-la uniquement par l'extrémité bleue. Ne touchez pas l'extrémité blanche.

Étape 6 :
Plongez l'extrémité blanche (avec les lignes bleues ondulées) dans le liquide. Ne dépassez pas la ligne bleue.Attendez au moins 30 secondes.

Étape 7 :
Retirez la bandelette et attendez jusqu'à 5 minutes pour le résultat.

Répétez ces étapes à chaque consommation, avec une nouvelle bandelette chaque fois.

COMMENT LIRE LES RÉSULTATS

POSITIF
(fentanyl détecté)

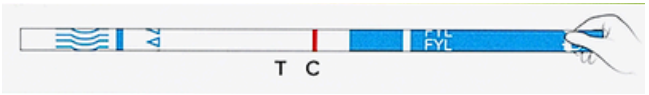

1 ligne (ligne de contrôle seulement)

NÉGATIF

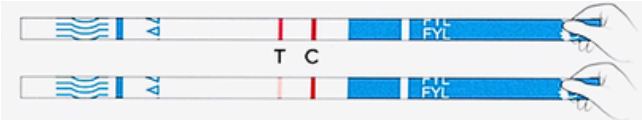

2 lignes (ligne de contrôle + ligne de test, même si elle est faible)

INVALIDE / NON CONCLUANT



1 ligne (ligne de test seulement) ou aucune ligne
→ Refaire le test si possible

RÉDUIRE LES RISQUES À CHAQUE FOIS

Commencer bas, aller lentement. Prendre une petite quantité et attendre entre les doses.
Envisager de sniffer ou fumer plutôt que d'injecter (risque de surdose plus faible).
Ne jamais consommer seul·e. Avoir quelqu'un avec vous qui peut intervenir en cas de surdose
Si vous êtes seul·e, appelez le National Overdose Response Service (NORS)
1-888-688-6677 (24 h / 7)
Naloxone sur vous. Vous pouvez obtenir une trousse et une formation auprès d'un organisme de réduction des méfaits ou d'une pharmacie